


DIVISION SUDASIATICA

GACETA ANIMAL

1ER
TRIMESTRE
2024

3

CLASES CON
ALICIA





**CLASES CON
ALICIA**

MONO

Los monos son animales mamíferos y primates dotados de una elevada inteligencia.



**CLASES CON
ALICIA**

Características de los monos

- Tamaño: 75 – 95 cm.
- Clase: Mammalia.
- Orden: Primates.
- Nombre científico: Pan.
- Número de especies: 260.
- Peso: 19 – 37 kg.
- Longevidad: 20 años.
- Alimentación: Omnívora.



Existen alrededor de 260 especies de mono en el planeta

en su gran mayoría arborícolas. Cada especie recibe un nombre diferente que, sin embargo, a menudo se usan popularmente como si fueran más o menos sinónimos: macaco, babuino, mico, etc.



Comportamiento del mono

Los monos **son animales sociales**, que se organizan en base a jerarquías y son capaces de brindarse afecto, compañía y atención a niveles que recuerdan a los humanos. Los grupos estables se manejan con relaciones fuertes, duraderas, en torno a un macho o un conjunto de machos que lidera. Las hembras suelen permanecer toda la vida en su grupo de nacimiento.




Alimentación del mono




La dieta de los monos es variada, más o menos omnívora, aunque con predilección por frutos, semillas, cortezas, insectos y especies comunes en la copa de los árboles.

Estado de conservación del mono

- Muchas especies de monos se encuentran amenazadas o en peligro de extinción, debido a la tala y deforestación que les dejan sin hábitat.






MONO


MONO

**CLASES CON
ALICIA**

MASCARA DE MONO



MASCARA DE MONO



**CLASES CON
ALICIA**

COMO HACER UN MONO CON TUBO DE PAPEL HIGIENICO.



Materiales

- 1 tubo de papel higiénico
- Pintura beige y marrón
- Cartulina
- 1 limpiapipas de color marrón
- 2 ojos móviles
- Rotulador
- Pegamento y tijeras

Pasos

1. Para comenzar, pinta con el beige la parte de la cara en el tubo.
2. Luego, pinta el resto de marrón.
3. En la cartulina pinta las orejas y brazos. Recórtalos y pégalos al tubo para formar la figura de mono.
4. Finalmente, coloca el limpiapipas como cola.

FUENTE: saposyprincesas.elmundo.es/ocio-en-casa/manualidades-para-ninos/animales-salvajes-con-tubos-de-papel-higienico/

COMO HACER UN MONO CON PLATOS DE PAPEL

Para esta manualidad necesitas:

- dos platos de papel
- papel café
- papel beige
- pegamento
- tijeras
- lápiz
- marcador negro

Pasos para la realización

•Coloree los platos de papel de marrón. Deje uno tal como está y corte el otro, corte el borde y deja las orejas (también puedes pegar las orejas). Pegue los platos de papel juntos.

Haga que los niños tracen sus manos en el papel marrón y corten las huellas de las manos. Corte la forma de la cara del mono y dibuje la expresión facial. ¡Hagamos un mono loco!

Cortar 4 tiras de papel marrón para las piernas y los brazos y uno ondulado para la cola.

¡Pega todas las cosas juntas y listo!

¡Naturalmente puedes agregar un plátano!

FUENTE: <https://manualidadesyrecicladospapel.com/como-hacer-hermosos-animales-con-platos-de-papel-recicladospapel/>



MONO QUE COME PLATANO

FUENTE: https://manualidades.facilisimo.com/recortable-el-mono-que-come-platanos-una-forma-divertida-de-comer-fruta_1103491.html



